

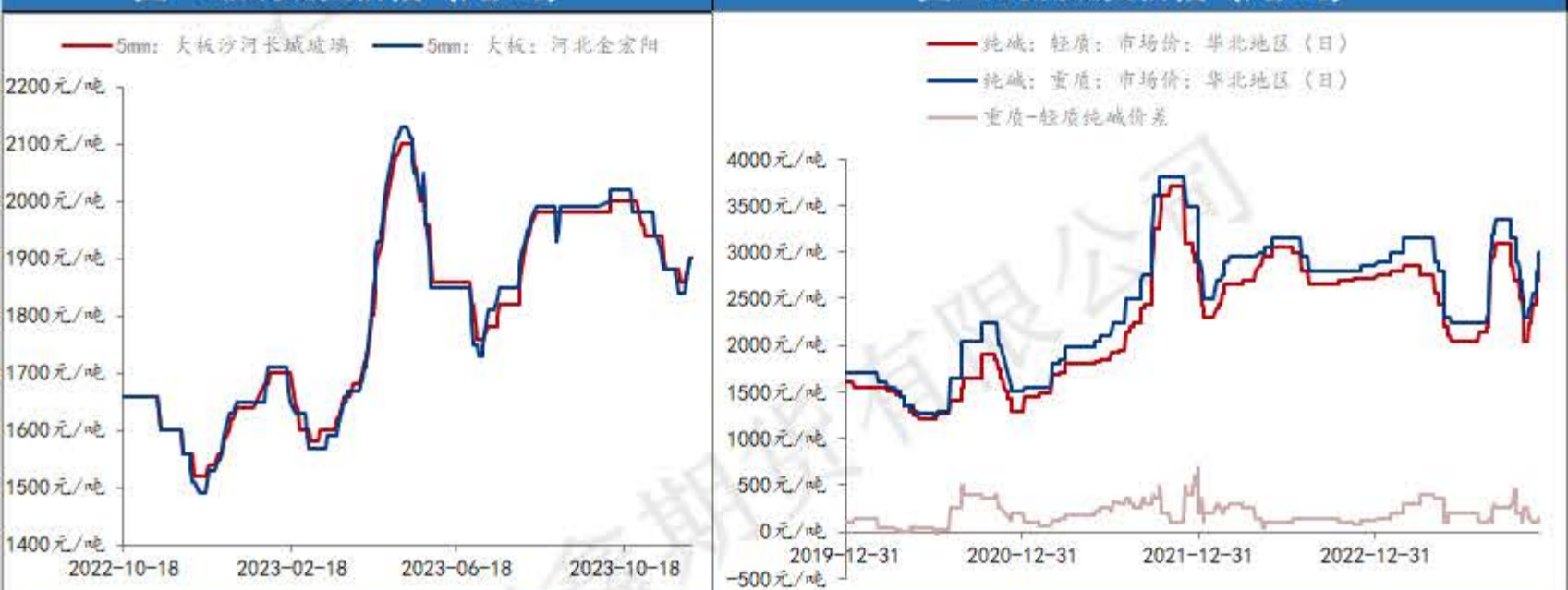
江海汇鑫期货 JIANG HAI HUI XIN FUTURES

务必阅读下方免责声明 投研中心：孙连刚 投资咨询号：Z0010869

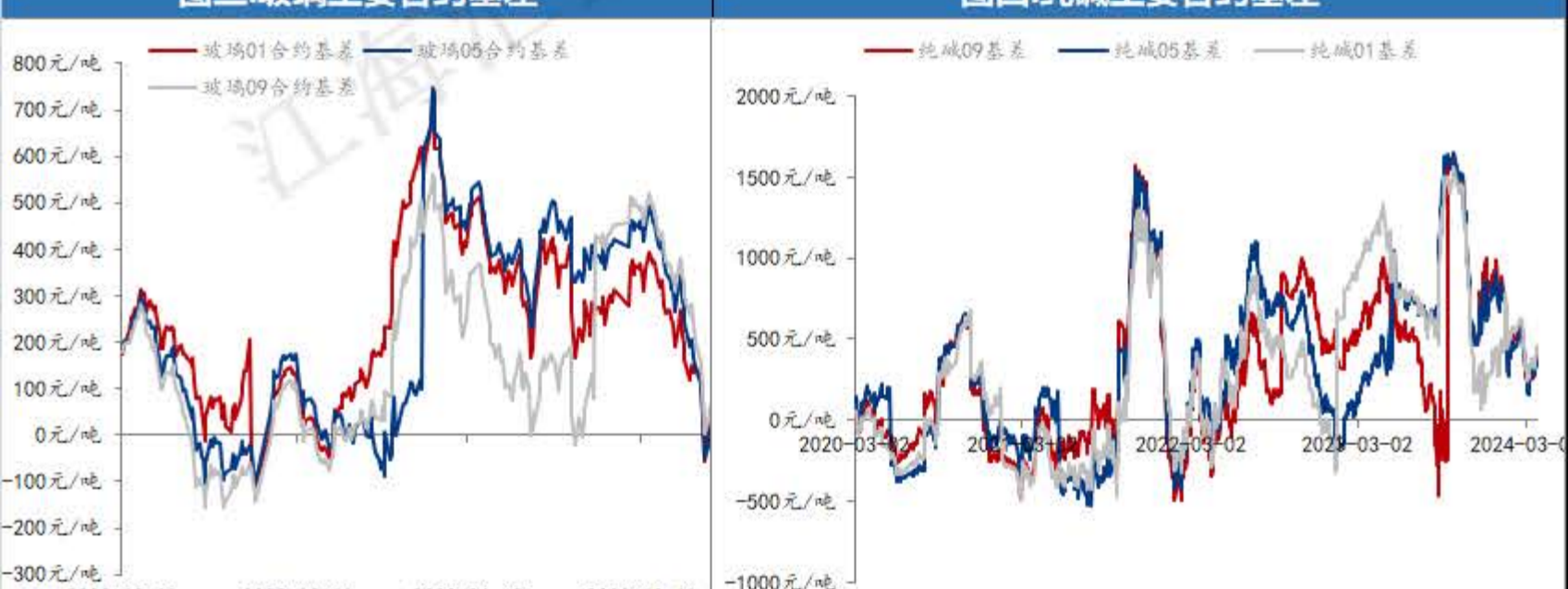
品种	数据 (元/吨)			
纯碱	据隆众数据，本周纯碱产量73.40万吨，环比增加0.16万吨；国内纯碱厂家总库存83.36万吨，环比周一涨0.97万吨。从产量来看，虽然仍维持高位，但偏低市场预期。盘面以小幅反弹为主，仍在1700-2000区间波动，暂时观望。			
玻璃	本周全国浮法玻璃样本企业总库存6693.6万重箱，环比增加332.2万重箱，增幅为5.22%，同比增加4.1%。产销率下降导致累库速度再度增加。当前下游需求尚未有明显改善迹象，产业压力仍在。从盘面反应来看，玻璃价格延续弱势，但已逐渐接近成本，暂时观望为主。			
期现数据	项目：玻璃	数据 (元/吨)	项目：纯碱	数据 (元/吨)
现货价格	5mm：大板：河北金宏阳	1620	华北重质纯碱	2200
	5mm：大板：沙河长城	1600	华北轻质纯碱	2000
期货价格	2501合约收盘价	1400	2501合约收盘价	1681
	2405合约收盘价	1455	2405合约收盘价	1794
	2409合约收盘价	1418	2409合约收盘价	1744
基差	01合约基差	220	01合约基差	469
	05合约基差	165	05合约基差	356
	09合约基差	-13	09合约基差	406
价差	01-05合约价差	-55	01-05合约价差	-113
	05-09合约价差	37	05-09合约价差	50
理论生产成本	以煤炭为燃料的浮法工艺	1288	华北重质氨碱法工艺	1813.316
	以石油焦为燃料的浮法工艺	1236	华东重质联碱法工艺	1984.9
	以天然气为燃料的浮法工艺	1867		
注册仓单	仓单数量	0	仓单数量	0

主要数据图表

图一.玻璃现货价格 (元/吨) 图二.纯碱现货价格 (元/吨)



图三.玻璃主要合约基差 图四.纯碱主要合约基差



图五.玻璃1-5合约价差 图六.纯碱1-5合约价差



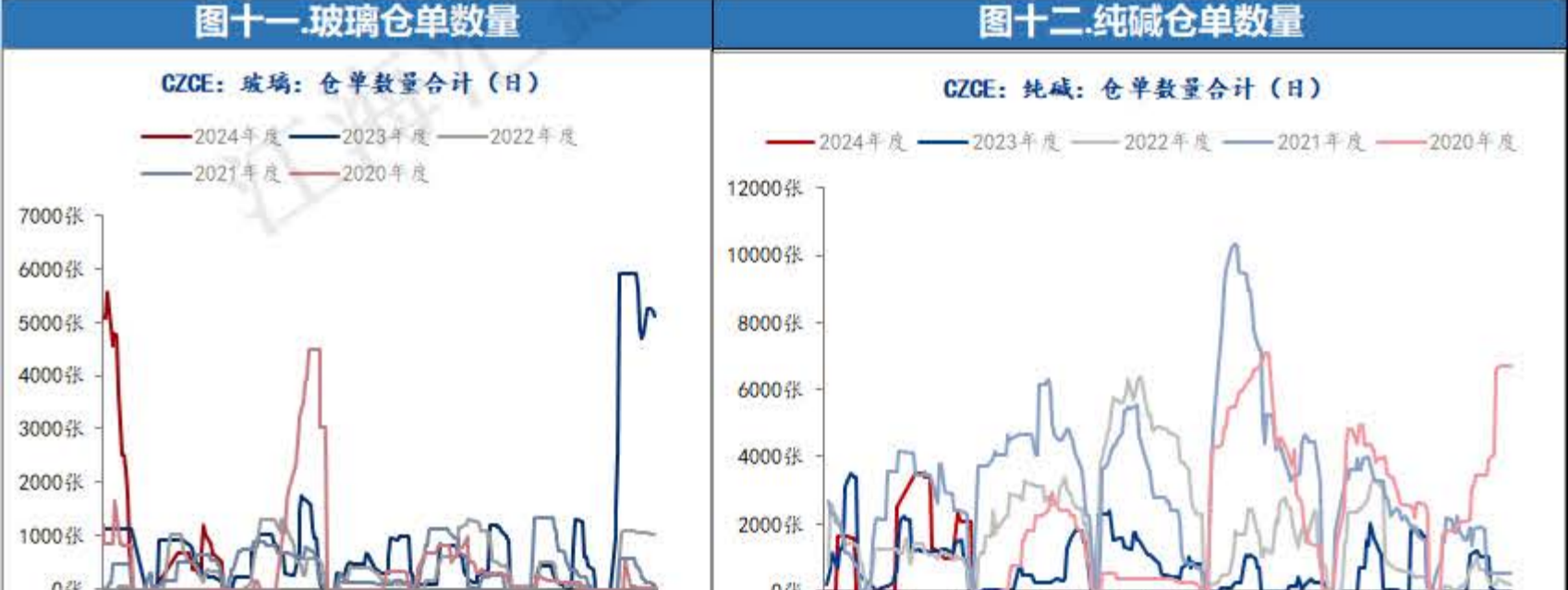
图七.玻璃5-9合约价差 图八.纯碱5-9合约价差



图九.不同工艺玻璃生产理论成本 (元/吨) 图十.不同工艺纯碱生产理论成本 (元/吨)



图十一.玻璃仓单数量 图十二.纯碱仓单数量



资料来源：钢联、万得、江海汇鑫期货整理

免责声明:本报告的信息均来源于公开资料, 我公司对这些信息的准确性和完整性不作任何保证, 也不保证所包含的信息和建议不会发生任何变化。我们力求报告内容的客观、公正, 但报告中的任何观点、结论和建议仅供参考, 不构成操作建议, 投资者据此作出的任何投资决策与本公司和作者无关, 由投资者自行承担结果。